

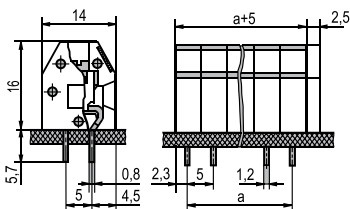
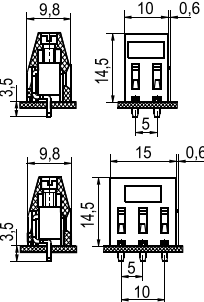
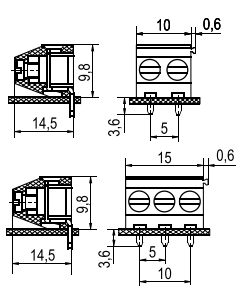
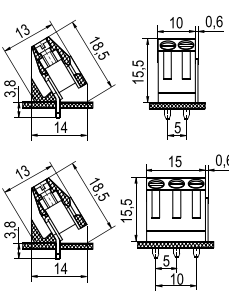


КЛЕММЫ ДЛЯ ПЕЧАТНОГО МОНТАЖА

| | Блоки зажимов наборных серии БЗН 27 | Блоки зажимов серии БЗН 27 | | |
|---|--|---|--|---|
| |  |  | | |
| Назначение | Присоединение медных проводников к печатным платам. Соответствует требованиям ТУ 16-89 ИГФР.68722.023ТУ и международных стандартов | | | |
| Исполнения | Вертикальное | Вертикальное, горизонтальное, наклонное | | |
| Номинальный ток, А | 10 | 10 | | |
| Напряжение, В | ~250, -250 | ~380, -220 | | |
| Количество зажимов в блоке | По требованию заказчика | 2; 3 | | |
| Сечение подключаемых проводников, мм ² | 0,2-1,5 | | | |
| Размер зажимного винта | М 2,5 | М3 | | |
| Диаметр отверстия в плате под штифтовой контакт, мм | 1,5 ^{+0,12} | | | |
| Степень защиты | IP20 | | | |
| Покрытие контактного узла | Cu/Sn 99,8 Bi9b | | | |
| Климатическое исполнение | У3, Т3 | | | |
| Изоляционный материал | Гроднамид, аррамид | | | |
| Условия эксплуатации, °С | До 60 | | | |
| Поперечное сечение штифтового контакта, мм х мм | 0,8 х 1,2 | 1 х 1 | | |
| Обозначение | БЗН27-1,5Л10У3-5 БЗН27-1,5Л10Т3-5 БЗН27-1,5Л10У3-10 БЗН27-1,5Л10Т3-10 БЗН27-1,5Л10У3-15 БЗН27-1,5Л10Т3-15 БЗН27-1,5Л10У3-20 БЗН27-1,5Л10Т3-20 | БЗН27-В-2 БЗН27-В-3 | БЗН27-Г-2 БЗН27-Г-3 | БЗН27-Н-2 БЗН27-Н-3 |
| Габаритные размеры, мм |  | верт. | гориз. | накл. |
| | |  |  |  |

Для оформления заявки на БЗН27 необходимо указать: количество зажимов, климатическое типоразмерное исполнение.

Пример заказа блока зажимов серии БЗН27: 10 зажимов для установки на печатные платы, климатическое исполнение – У3:

БЗН27-1,5Л10Д/2ПУ3-10.

Для оформления заявки на БЗ27 необходимо указать: тип исполнения (горизонтальное, вертикальное или наклонное), количество контактов в блоке.

Пример заказа блока зажимов серии БЗ27: вертикальный, 3 контакта в блоке: **БЗ27-В-3.**